

Pracovní list


Předmět: Anglický jazyk (Mgr. Klajblová)













Ročník: 2.B, 2.C

Opakování vzdělávacího celku: Playroom safari

- Vystříhni zvířata, správně si je spoj, vybarvi a pojmenuj anglicky. Potom nalep na papír.

1 Playroom safari

Make and match. ----- = cut 

 mon ra			
 li	 sn er		 key
 tig odile		 ake	 zeb

Další materiály k tématu najdete v učebnici str.: 6-7

Pracovní list

Předmět: Anglický jazyk (Mgr. Klajblová)

Ročník: 2.B, 2.C

Opakování vzdělávacího celku: School time

- napiš slovní spojení ve správném pořadí (např. a red chair), pak k obrázkům přiřaď správná čísla 1-6 a podle pokynů, obrázky vybarvi

2 School time!

Write the words in the correct order.

1 _____

2 _____







3 _____

4 _____

5 _____

6 _____

Now write numbers and colour the pictures.

<input type="checkbox"/>		<input type="checkbox"/>		<input type="checkbox"/>	
<input type="checkbox"/>		<input type="checkbox"/>		<input type="checkbox"/>	

Další materiály k tématu najdete v učebnici str.: 14-15.

Pracovní list

Předmět: Anglický jazyk (Mgr. Klajblová)

Ročník: 2.B, 2.C

Opakování vzdělávacího celku: Happy faces

- přečti si instrukce a podle nich vybarvi obrázek

Happy faces!

Read, choose, and colour.

I've got a big nose and big ears.
I've got blond hair.

I've got big eyes and a big nose.
I've got brown hair.

I've got a big mouth and big teeth.
I've got red hair.

I've got big ears and big hands.
I've got green hair!

Další materiály k tématu najdete v učebnici str.: 32-33

V pracovním sešitě vypracovat strany 35-37.