

Pracovní list

Předmět: Anglický jazyk (Mgr. Klajblová)

Ročník: 3.C

Opakování vzdělávacího celku: Numbers 1-20

- V prvním cvičení najdi čísla od 10-20, pak čísla napiš na příslušné řádky
- V druhém cvičení namaluj stanovený počet zvířátek

- Search the numbers from 10 to 20. Then, write the numbers on the lines

Y X X V T
 A P L V Z T C H
 K T A O F B I
 N M T Q E T U N H R
 A Q Q L E V F W T X N E R T
 Z D C K V L R Y I P N V P E U J Y T J E E Q Z V
 O S Y M A P R U P Y U F U A W N I S R P B P V T N A I A
 B M U R Q I S X D H M N E E T R U O F I A Y J B
 W H

10 _____
 11 _____
 12 _____
 13 _____
 14 _____
 15 _____

16 _____
 17 _____
 18 _____
 19 _____
 20 _____

- Read and draw.

Draw eight turtles

Draw six puppies

Draw eleven mice

Draw five kitties

Draw three fish

Draw six frogs

Pracovní list

Předmět: Anglický jazyk (Mgr. Klajblová)

Ročník: 3.C

Opakování vzdělávacího celku: My body

- Vyplň pracovní list podle instrukcí.

Vybarvi jen políčka s názvy částí těla a uvidíš, čím se zabývají sestry Margaret, Victoria a Charlotte Hamilton.

Dále vypracovat v pracovním sešitě str. 34 a dokončit druhou stranu pracovního listu, který jste dostávali ve škole. (My Body str.39)

Pracovní list

Předmět: Anglický jazyk (Mgr. Klajblová)


Ročník: 3.B

Opakování vzdělávacího celku: Numbers and colours

- Vyplňte pracovní list dle instrukcí

1. Vymaluj políčka správnou barvou podle souřadnic, hledej vodorovně a pak svisle.

Viz vzor:

TWO – EIGHT – GREY → 

SIX – THREE – BLUE,

FOUR – SEVEN – YELLOW,

ONE – THREE – RED,

SEVEN – TWO – GREEN,

TEN – SIX – ORANGE,

TWO – FIVE – YELLOW,

NINE – SEVEN – RED,

FOUR – ONE – BLUE,

EIGHT – TWO – ORANGE,

SIX – SEVEN – RED,

FIVE – NINE – YELLOW,

THREE – TWO – GREEN,

EIGHT – ONE – ORANGE,

FOUR – FIVE – RED,

ONE – SEVEN – GREY,

TEN – EIGHT – ORANGE,

THREE – FOUR – RED,

SIX – TEN – YELLOW,

FIVE – TWO – GREEN,

EIGHT – NINE – BLUE,

THREE – TEN – GREY,

ONE – FOUR – YELLOW,

TEN – THREE – GREEN,

EIGHT – SEVEN – RED,

NINE – THREE – ORANGE,






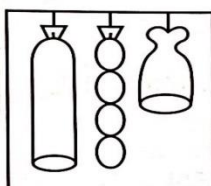
TWO – ONE – GREEN,

SEVEN – FIVE – BLUE,

THREE – SIX – YELLOW,

TEN – FOUR – ORANGE.

	1	2	3	4	5	6	7	8	9	10
1	O	M	S	C	R	W	J	S	Q	F
2	B	A	E	O	A	L	P	A	J	E
3	I	R	K	A	E	R	Z	Y	S	M
4	M	A	U	W	L	B	R	V	R	H
5	J	E	S	Q	D	F	E	P	O	A
6	C	H	I	M	N	G	A	E	U	T
7	S	A	V	E	L	I	Q	W	X	N
8	C	H	O	N	R	K	M	H	K	J
9	A	Y	E	V	W	U	I	C	F	P
10	Z	P	D	E	O	S	J	E	L	R



2. Tajenky tvoří slova ve stejně barevných políčkách shora dolů. Dozvíš se v nich, co koupila Melissa. Dokresli to do tašky.

