

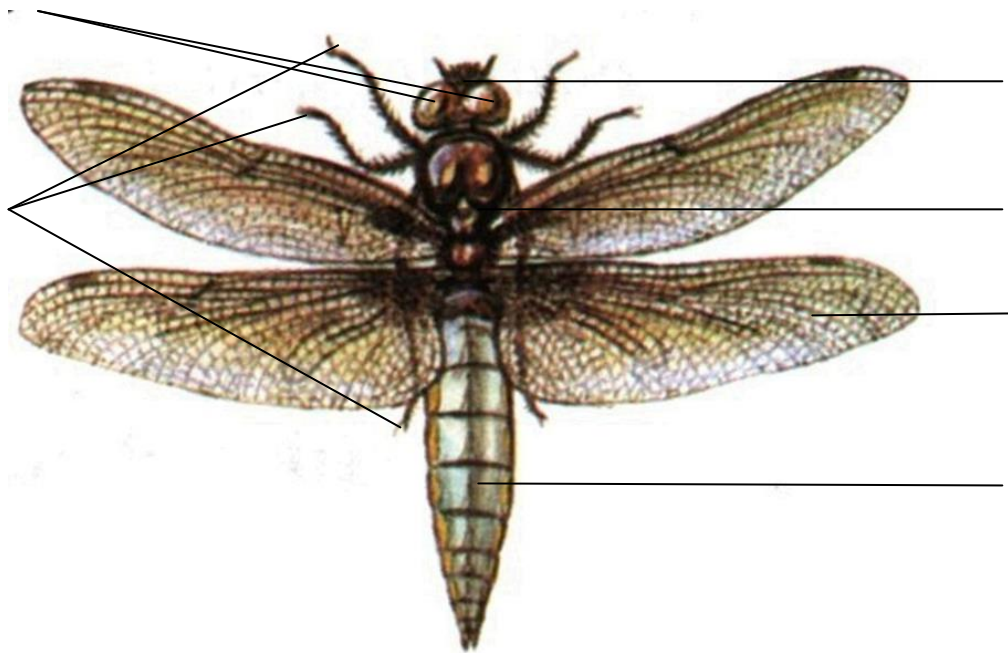
## Pracovní list č. 14

**Předmět: Přírodopis**

**Ročník: 6.**

**Opakování vzdělávacího celku: Hmyz u vody a ve vodě**

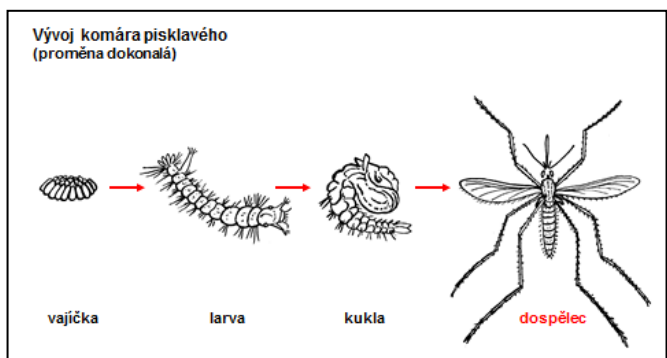
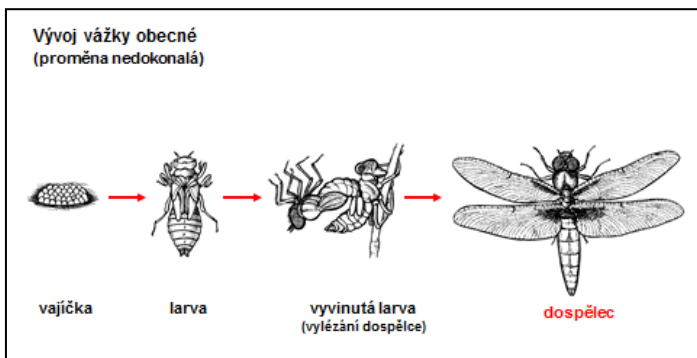
**1. Zopakuj si stavbu těla hmyzu a pokus se doplnit správný popis do obrázku vážky.**



**2. U vážky a komára si zopakuj rozdíl mezi proměnou nedokonalou a dokonalou. Dobře si prohlédni hlavně stavbu a podobnost larvy a dospělce. Mrkni na odkazy na videa pod obrázkem. Trochu si zopáknem i angličtinu.**

a/







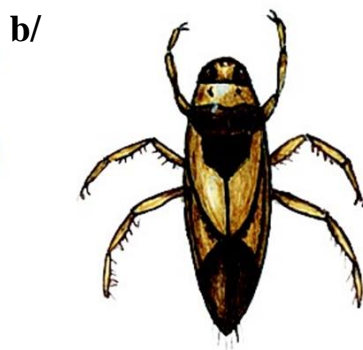
b/



[https://www.youtube.com/watch?v=Ezq\\_JWd1Sd8](https://www.youtube.com/watch?v=Ezq_JWd1Sd8)

<https://www.youtube.com/watch?v=wFfO7f8Vr9c>

3. Podle učebnice pojmenuj hmyz na obrázcích (poslední tři obrázky v učebnici nejsou, tak jen kdo chce hledat nebo kdo už pozná)



Vypracovala: Mgr. Jarmila Zapletalová