

## Pracovní list

**Předmět:** ANGLIČTINA  
**Ročník:** 1. D  
**Opakování vzdělávacího celku:** CLOTHES (oblečení)

### 1. Spoj správně anglické slovo s obrázkem:

hat

T-shirt

shoes

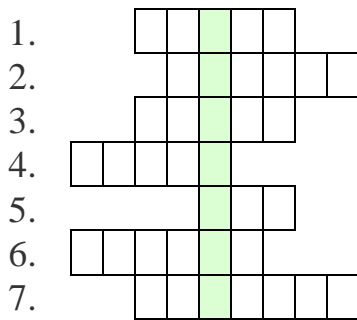
skirt

socks

jumper



### 2. Doplň křížovku:



1. ponožky
2. halenka
3. boty
4. sukně
5. klobouk
6. svetr
7. triko

### 3. Namaluj postavu, která bude mít:

- \* blue T-shirt
- \* red socks
- \* black shoes
- \* yellow hat
- \* brown trousers

**Další materiály k tématu najdete v učebnici str.: 30 - 31**

Vypracovala: Anita Hrdá

## Pracovní list

**Předmět:** ANGLIČTINA  
**Ročník:** 1. D  
**Opakování vzdělávacího celku:** TOYS (hračky)

### 1. Spoj správně anglické slovo s obrázkem:

ball



car



doll

train



plane



quitar

drum



**Další materiály k tématu najdete v učebnici str.: 20 - 21**

Vypracovala: Anita Hrdá

# Pracovní list

**Předmět:**

**ANGLIČTINA**





































































































**Ročník:**

**1. D**

**Opakování vzdělávacího celku:**

**COLORS AND NUMBERS (barvy a čísla)**

## 1. Vykresli dle pokynů správnou barvou přesný počet balónů:

one red ball										
four orange ball										
seven pink ball										
two blue ball										
ten purple ball										
nine black ball										
six orange ball										
three green ball										
eight brown ball										
five yellow ball										

**Další materiály k tématu najdete v učebnici str.: 16**

Vypracovala: Anita Hrdá