

## Pracovní list

**Předmět: Anglický jazyk**

**Ročník: 5. ročník**

**Opakování vzdělávacího celku: Can/can't (moci/umět)**

- v části A napiš krátké věty o obrázcích – co lidi umějí nebo neumějí dělat?
- v části B odpověz na otázky

# Grammar: CAN / CAN'T: expressing ability

**A. Look at the pictures and write sentences about what these people CAN or CAN'T do. Use these verbs:**

☺ dance ☺ swim ☹ sing ☹ cook ☹ drive  
☹ run ☹ ski ☺ play the piano ☹ ride a horse ☹ paint



- |                        |                            |
|------------------------|----------------------------|
| 1. Sarah and Tom _____ | 2. Mary _____              |
| 3. Tony _____          | 4. That man _____          |
| 5. Granny _____        | 6. She _____ the marathon. |
| 7. They _____          | 8. Tina _____              |
| 9. He _____            | 10. Mr Smith _____         |

**B. And you? Can you do these things? Write short answers.**

1. Can you speak French? \_\_\_\_\_
2. Can you ride a bike? \_\_\_\_\_
3. Can you play chess? \_\_\_\_\_
4. Can you bake a cake? \_\_\_\_\_
5. Can you whistle? \_\_\_\_\_
6. Can you dive? \_\_\_\_\_



# Pracovní list

Předmět: Anglický jazyk

Ročník: 5. ročník

Opakování vzdělávacího celku: Our house (Náš dům)

- přiřadit věty ke správnému nábytku

**MATCH THE FURNITURE AND THE OBJECTS:**

___ This is a bathtub	___ This is a shower	___ This is a mirror
___ This is a bed	___ This is a stove	___ This is a cabinet
___ This is a fridge	___ This is a table	___ This is a picture
___ This is a lamp	___ This is a toilet	___ This is a sink
___ This is a curtain	___ This is a sofa	

iSLCollective.com

Další materiály k tématu najdete v učebnici str.: v učebnici str. 52

# Pracovní list

Předmět: Anglický jazyk































Ročník: 5. ročník

Opakování vzdělávacího celku: Our town (Naše město)

- rozhodni se, o jaké místo ve městě se jedná, zakroužkuj správnou odpověď

## Places in a town

Choose the correct answer.

1 	2 	3 	4 	5 
a. school b. bank c. church	a. hospital b. police station c. school	a. library b. church c. post office	a. office b. butcher's c. doctor's	a. fast food restaurant b. baker's c. bank
6 	7 	8 	9 	10 
a. post office b. bus station c. library	a. petrol station b. car park c. cinema	a. cinema b. hotel c. theatre	a. petrol station b. bus station c. restaurant	a. bank b. café c. hotel
11 	12 	13 	14 	15 
a. hospital b. supermarket c. bookshop	a. cinema b. church c. school	a. garage b. hotel c. café	a. shoe shop b. bookshop c. clothes shop	a. supermarket b. café c. baker's
16 	17 	18 	19 	20 
a. shoe shop b. bookshop c. clothes shop	a. supermarket b. restaurant c. factory	a. library b. sports centre c. museum	a. hospital b. factory c. bank	a. school b. cinema c. swimming pool
21 	22 	23 	24 	25 
a. dentist's b. doctor's c. grocer's	a. music shop b. clothes shop c. supermarket	a. restaurant b. theatre c. greengrocer's	a. school b. theatre c. music shop	a. factory b. garage c. museum
26 	27 	28 	29 	30 
a. bookshop b. pet shop c. dentist's	a. cinema b. theatre c. restaurant	a. supermarket b. greengrocer's c. market	a. post office b. school c. bank	a. petrol station b. police station c. train station

Další materiály k tématu najdete v učebnici str.: v učebnici str. 54

Vypracovala: Mgr. Eva Apolenářová