


## Pracovní list

**Předmět:** Anglický jazyk

**Ročník:** 2. B

**Opakování vzdělávacího celku:** Colours (barvy)

1) Dopiš do křížovky barvy a vybarvěte správně kaňky.



**Další materiály k tématu:** opakování barev z 1. ročníku


## Pracovní list

**Předmět:** Anglický jazyk

**Ročník:** 2. B

**Opakování vzdělávacího celku:** Numbers (čísla)

1) Dopište všechny číslovky a spojte je s obrázky.



A crossword puzzle grid is shown with the following pre-filled letters:

- Row 1: T
- Row 2: I
- Row 3: T
- Row 4: O
- Row 5: I
- Row 6: Z

Numbers to be placed in the grid:

- 3 (purple, top left)
- 18 (green striped, top middle)
- 15 (yellow, top right)
- 8 (red dotted, middle left)
- 14 (blue, bottom left)
- 13 (orange, bottom middle)

A green smiley face is located at the bottom right of the grid.

**Další materiály k tématu:** opakování čísel z 1. ročníku

## Pracovní list

**Předmět:** Anglický jazyk

**Ročník:** 2. B

**Opakování vzdělávacího celku:** Animals (zvířata)

1) Zvířata, která začínají na B, zakroužkujte červeně. Ta, která začínají na C - modře a na M - zeleně. Názvy zvířat napište na linky pod obrázek. Napište i název zvířete, které zbyde.



B: ..... C: .....

M: ..... .....

## Pracovní list

**Předmět:** Anglický jazyk

**Ročník:** 2. B

**Opakování vzdělávacího celku:** Happy Face (šťastná tvář)

1)

Spojte, kdo je kdo.


It has got four legs  
with three toes, two  
eyes, no nose and no  
mouth.



It has got two arms  
with three fingers, a  
head with six eyes  
and four teeth. It has  
got six toes.



It has got two arms  
with three fingers,  
two legs with two  
toes, a big mouth and  
three eyes.



It has got four legs,  
two arms with three  
fingers, two eyes and  
a big mouth with six  
teeth.



**Další materiály k tématu najdete v učebnici str.: 32 - 33**

**Vypracovala:** Mgr. Anita Hrdá