



Základní škola Zachar, Kroměříž, příspěvková organizace

## Pracovní list

**Předmět: Český jazyk**

**Ročník: 4.**

**Opakování vzdělávacího celku: Vyjmenovaná slova po L**

### **1. Doplně správně řadu vyjmenovaných slov po L:**

\_\_\_\_\_, mlýn, blýskat se, \_\_\_\_\_, \_\_\_\_\_,  
\_\_\_\_\_, vzlykat, \_\_\_\_\_, lýtko, \_\_\_\_\_,  
\_\_\_\_\_, pelyněk, \_\_\_\_\_.

### **2. Mezi vyjmenovanými slovy po L najdi označení části lidského těla a napiš je:**

\_\_\_\_\_

### **3. Najdi ve vyjmenovaných slovech po L slovesa a napiš je:**

\_\_\_\_\_

### **4. Poznej, o jaké z vyjmenovaných slov po L se jedná:**

Hladká látka s delším vlasem – \_\_\_\_\_

Pletivo pod kůrou – \_\_\_\_\_

Vnímat sluchem – \_\_\_\_\_

Zbytečně utrácet, mrhat něčím – \_\_\_\_\_

Bylina hořké chuti – \_\_\_\_\_

Budova na mletí obilí – \_\_\_\_\_

Holé, bez vlasů (chlupů, peří) – \_\_\_\_\_

### **5. Zkus vyluštit tyto slovní přesmyčky. Hledej vyjmenovaná nebo příbuzná slova po B.**

TEŠYLS – \_\_\_\_\_

OKÝTL – \_\_\_\_\_

TVAT PLÝ – \_\_\_\_\_

LMNÝ – \_\_\_\_\_

EŽLY – \_\_\_\_\_

LYPKENĚ – \_\_\_\_\_

## 6. Doplň i/y, í/ý:

pl\_\_šový medvídek  
kovové kl\_\_če  
ml\_\_nář a ml\_\_nářka  
jahodová zmrzl\_\_na  
bl\_\_skavá ozdoba  
namožené l\_\_tko  
šedivá pl\_\_seň  
bl\_\_zká vesnice  
l\_\_sá hlava

kněžna L\_\_buše  
spl\_\_vat na vodě  
skl\_\_zeň jablek  
l\_\_sty l\_\_py  
pel\_\_ňkový čaj  
krásné L\_\_toměrice  
vel\_\_ká loď  
l\_\_skové oříšky  
těžce pol\_\_kat

sychravý l\_\_stopad  
ml\_\_t mouku  
pl\_\_nový sporák  
citronová l\_\_monáda  
taška z l\_\_ka  
l\_\_zat l\_\_zátka  
l\_\_dová píseň  
l\_\_nky v sešitě  
vyl\_\_sovat šťávu

## 7. Najdeš v šestém cvičení název města? Napiš ho:

## 8. Zahraj si na paní učitelku a červeně oprav chyby v diktátu.

Lyžaři čekají na vlek. K večeri nám maminka upeče lívance. Lída a Libor jsou sourozenci. Uprav si ten lýmec na košili. Liberec je město na severu Čech. Semínko už začalo klýčit. Při fotbalu jsem si poranil lytko. Nepolikej tak veliká sousta. Zeleninu sušíme na lýsce. Musím semlýt kávu ve mlýnku. Prstýnek se na slunci krásně blištěl.

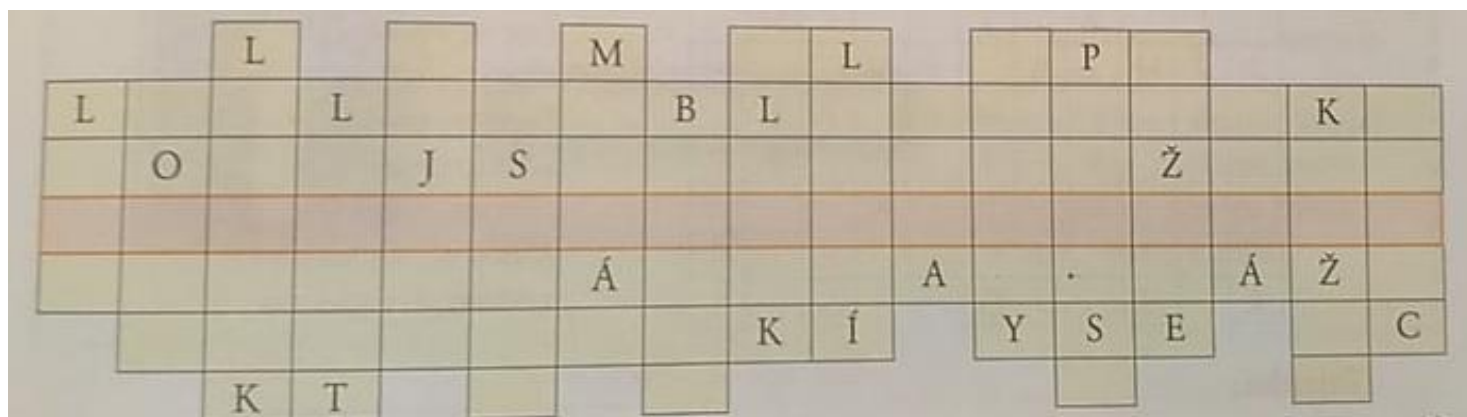
## 9. Rozhodni a zkontroluj.

### Znamení o změně směru jízdy je řidič povinen dát:

- máváním paží nahoru a dolů,
- zřetelným upažením,
- paží ohnutou v lokti nahoru.

Doplň a zařaď do křížovky na správné místo slova:

l\_\_beček, ml\_\_nář, pl\_\_ží se,  
l\_\_tost, bl\_\_ská, L\_\_za,  
l\_\_jete, L\_\_pany, sl\_\_mák, l\_\_mec,  
l\_\_žují, l\_\_ná, l\_\_pa, l\_\_žete,  
kl\_\_žit, hořet, usl\_\_ší.



## 10. Vylušti křížovku.

NÁŠ NÁRODNÍ STROM

ZADNÍ ČÁST NOHY

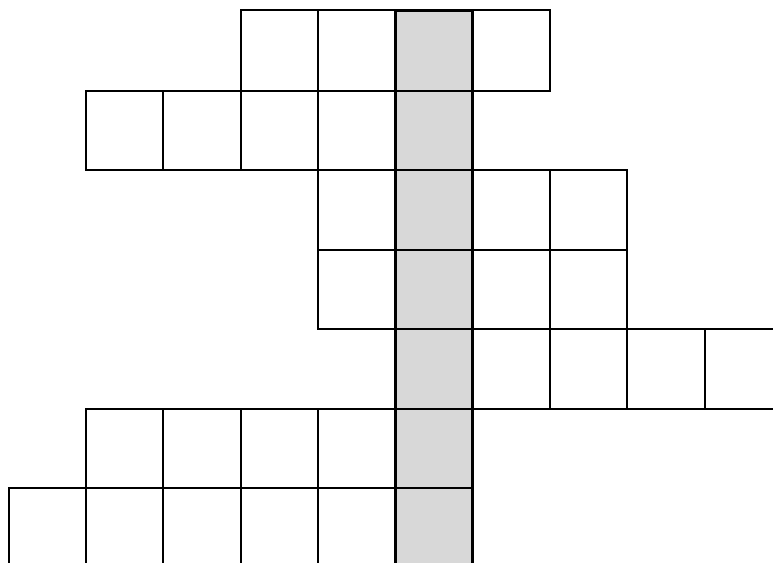
STAVBA NA MLETÍ OBILÍ

SKI

KOVOVÁ ČÁST K OTEVÍRÁNÍ DVEŘÍ

KEŘ S OŘÍŠKY

VNÍMAT UCHEM



TAJENKA:

---

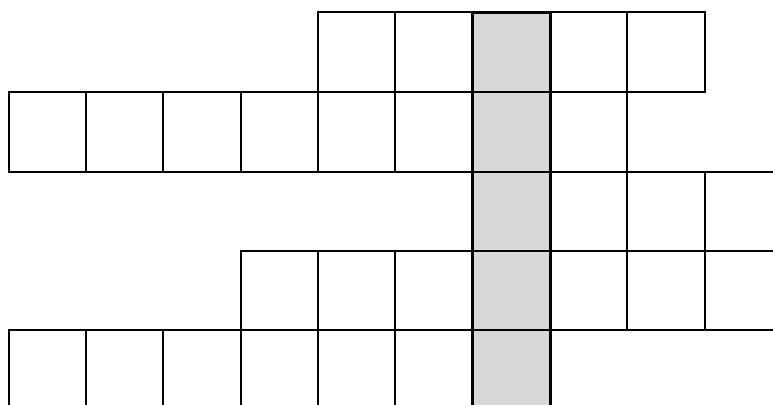
MUŽSKÉ JMÉNO

DÁVAT SLIB

HOLÝ, BEZ VLASŮ

POSLEDNÍ PRST

NÁDOBA NA VÍCE KVĚTIN



TAJENKA:

---

**Další materiály k tématu najdete v učebnici Alter.  
Vypracoval: Vykoukalová Eva**