

## Pracovní list

**Předmět: Prvouka**

**Ročník: 2.**

**Opakování vzdělávacího celku: JARO – rodina.**

3. HLEDEJTE VE ČTYŘSMĚRCE DANÁ SLOVA. ZBYLÁ PÍSMENA VEPIŠTĚ DO TAJENKY.

MATKA

BABIČKA

OTEC

SYN

TETA

M	Ď	Ě	Ď	E	Č	E	K
A	Ě	Ů	T	V	O	Ř	Í
T	E	T	A	K	U	N	V
K	R	E	R	O	D	Y	I
A	A	Ě	Ý	R	T	S	N
B	A	B	I	Č	K	A	U

DĚDEČEK

DCERA

VNUK

STRÝC

**TAJENKA:**

Všechny uvedené osoby

T	V	O	Ř	Í
---	---	---	---	---

R	O	D	I	N	U
---	---	---	---	---	---

4. OZNAČTE STEJNÝM ČÍSLEM DVOJICE ČLENŮ RODINY, KTERÉ PATŘÍ K SOBĚ A VYBARVIT STEJNOU BARVOU.

**maminka 1**

**dědeček 2**

**strýc 3**

**bratranec 4**

**prarodiče 6**

**babička 2**

**sestra 5**

**sestřenice 4**

**tatínek 2**

**teta 3**

**vnuci 6**


**bratr 5**

**Další materiály k tématu najdete v učebnici str.: Prvouka/pracovní sešit: strana 55 a 57. JARO – „Ze života včel“, „Ptáci na jaře“. Procházky.**


### ZE ŽIVOTA VČEL

Včely, které létají z květu na květ, sbírají pyl a šťávu z květů, se nazývají **dělnice**. V úlech žijí ještě včeli samečci (**trubci**) a jedna včelí královna (**matka**), která snáší vajíčka.

1. Nastříhej obrázky na okraji protěží stránky. Nalep každý obrázek stromu na správný plod (stromem dospod). Vytvoříš tak velký obrázek.



Včely dokážou přeměnit šťávu z květů na **med**. Ten mají uložený v komůrkách z **vosku**, které si také vyrobily. Nazývají se **plást**.




2. M. Kde ještě můžeme vidět tento tvar?

3. M. Pilný jako včelička – říká se o člověku, který je velmi pracovitý. Včely – dělnice pracují na jaře a v létě tak usilovně, že to vydrží jen krátký čas. Žijí přibližně  $14 + 9 + 8 + 20 - 30 - 11 - 8 = 2$  měsíce.

**Viš, že...**  
Včely se mezi sebou také dorozumívají. Používají k tomu **včeli tanečky**, kterými ostatním dělnicím sdělují, kde najdou potravu (rozkvetlou louku nebo sad).


4. Včely jsou velmi užitečný hmyz. Napiš, jaký užitek nám přinášejí:  
OPYLUJÍ KVĚTY ROSTLIN A VYTVÁŘEJÍ MED A VOSK.

5. Najdi včelkám cestu za potravou. Ke které květině doletí? Označ každou včelu barvou jejího květu.



### 8. JARO PTÁCI NA JAŘE

1. Viš, kde ptáci přebývají? (Označ stejnou barvou přibytky ptáků.)



2. Viš, který pták si nestaví hnízdo? (Dopiš jeho název.)

**KUKAČKA** snese jedno vajíčko do cizího hnízda a dál se o něj nestará. Na vajíčku sedí cizí rodiče. Po vyhlíhnutí mládě vystrčí vajíčka nebo ostatní holáčka z hnízda a nechá se vykrmit svými „pěstouny“.

3. Najdi „kukačku“ v těchto větách. (Škrtni slovo, které do věty nepatří):  
Sova, výr, sýček a **labuř** jsou noční ptáci.  
Orl, sokol, **skřiván** a poštolka jsou draví ptáci.  
Jiříčka, **sýkora**, kukačka a špaček odlétají do teplých krajů.  
Vrabc, straka, kos a **vlaštovka** u nás přezimují.

4. Vysvětli příslovi:  
• Ranní ptáče dál doskáče.  
• Vrána k vráně sedá.  
• Lepší vrabec v hrsti, nežli holub na střeše.

5. Viš, co dělá ORNITOLOG?  
6. M. Ve větách se ukrývají názvy ptáků. Najdi je, napiš a označ druh věty (O – oznamovací, T – tázací, R – rozkazovací, P – přací).

ODLOŽ PERO, RÝSUJ TUŽKOU!	RORÝS	R
BLESK UHODIL BLÍZKO STODOLY.	KOS	O
MÁŠ RADĚJI MASO, KOLÁČE NEBO SALÁTY?	SOKOL	T
AŤ PETR ZAPÍSKÁ NEJAKOU PÍSNÍČKU.	KÁNĚ	P

M. Zaspívejte si písničku „V zahradě na hrušce“ (text viz metodickou příručku). Kteří ptáci se v písni vyskytují?

**Vypracovala: Hana Čířecká**