





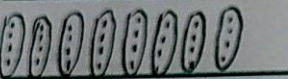




Pracovní list

Předmět: Matematika

Ročník: 2.

Vzdělávacího celku: Dělení 4.

1. PŘÍKLADY ZNÁZORNĚTE, VYPOČÍTEJTE A UDĚLEJTE ZKOUŠKU PODLE VZORU.

$12 : 4 = 3$		$3 \cdot 4 = 12$
$28 : 4 = 7$		$7 \cdot 4 = 28$
$4 : 4 = 1$		$1 \cdot 4 = 4$
$20 : 4 = 5$		$5 \cdot 4 = 20$
$32 : 4 = 8$		$8 \cdot 4 = 32$
$8 : 4 = 2$		$2 \cdot 4 = 8$
$24 : 4 = 6$		$6 \cdot 4 = 24$
$16 : 4 = 4$		$4 \cdot 4 = 16$
$40 : 4 = 10$		$10 \cdot 4 = 40$
$36 : 4 = 9$		$9 \cdot 4 = 36$

2. ONLINE VÝUKA – 12. 5. 2020

Matematika 6/pracovní sešit: strana 29/1, 2, 3, 4. Dopředu nevyplňovat!!

Na papír A4 si nachystat (nakreslit) koláč (kruh) a rozdělit na 4 okýnka (čtyři čtvrtiny).

Kdo není přihlášený do online výuky, může samostatně vypracovat.

3. ONLINE VÝUKA – 14. 5. 2020

Vytisknout PL - 8_tyden_2_A_M_1_online výuka

Kdo není přihlášený do online výuky, může samostatně vypracovat.

Další materiály k tématu najdete v učebnici str.: Procvičovat násobení 2, 3, 4 a dělení 2, 3, 4 a sčítání, odčítání do 100 z paměti – **zrychlit tempo!!** Větší samostatnost při plnění zadaných úkolů v rámci PL nebo online výuky.

Vypracovala: Jitka Patloková